

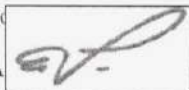
# ШКОЛЬНОЕ МЕНЮ

НА 22.02.23

Согласовано  
Директор школы №

Наименование блюда	Выход (г)	Калорий- ность, Ккал	Белки, г	Жиры, г	Углеводы, г	Примерное количество хлебных единиц*
<b>Завтрак 1-4 класс</b>						
Масло шоколадное	10	65,0	0,1	6,2	2,2	0,2
Биточки рыбные	90	185,0	11,6	9,4	13,6	1,1
Пюре картофельное	150	108,0	3,1	5,2	12,1	1,0
Капуста квашеная с маслом растительным, сахаром(доп.гарнир)	65	63,0	1,0	3,3	7,3	0,6
Чай с сахаром	200	41,0	0,2	0,1	10,1	0,8
Я б л о к о	1шт	67,0	0,6	0,6	14,7	1,2
Батон витаминный с микронутриентами	29	81,2	2,3	0,6	17,0	1,4
<b>Стоимость рациона</b>	<b>96,00</b>	<b>610,2</b>	<b>18,9</b>	<b>25,4</b>	<b>77,0</b>	<b>6,4</b>
<b>Обед 1-4 класс</b>						
Суп с вермишелью и картофелем с мясом, зеленью	10/250	111,0	4,8	4,0	14,0	1,2
Плов из говядины	200	309,0	12,7	12,8	36,0	3,0
Кукуруза консервированная ( доп.гарнир)	35	114,0	3,6	1,7	21,0	1,8
Компот из смеси сухофруктов	200	86,0	0,6	0	20,9	1,7
Хлеб полезный с микронутриентами	25	53,0	1,8	0,3	10,8	0,9
Батон витаминный с микронутриентами	32	89,6	2,6	0,6	18,2	1,5
<b>Стоимость рациона</b>	<b>96,00</b>	<b>762,6</b>	<b>26,1</b>	<b>19,4</b>	<b>120,9</b>	<b>10,1</b>
<b>Полдник</b>						
Молоко витаминизированное 0,2	1шт	120,0	6,0	6,4	9,4	0,8
Плюшка с сахаром	80	248,0	5,3	8,0	38,7	3,2
<b>Стоимость рациона</b>	<b>37,00</b>	<b>368,0</b>	<b>11,3</b>	<b>14,4</b>	<b>48,1</b>	<b>4,0</b>

Инженер-техн




Калькулятор

Малышева Г.А.



Директор по  
производству  
Корнева



\* - Информация о количестве хлебных единиц в блюде сформирована расчетным методом. Лабораторные исследования не проводились. Показатель может быть использован только для примерной оценки количества хлебных единиц в блюде.

# ШКОЛЬНОЕ МЕНЮ

НА 22.02.23



Наименование блюда	Выход (г)	Калорийность, Ккал	Белки, г	Жиры, г	Углеводы, г	Примерное количество хлебных единиц*
<b>Завтрак 1-4 класс(льготный+платный)</b>						
Масло шоколадное	10	65,0	0,1	6,2	2,2	0,2
Биточки рыбные	90	185,0	11,6	9,4	13,6	1,1
Пюре картофельное	150	108,0	3,1	5,2	12,1	1,0
Капуста квашеная с маслом растительным, сахаром(доп.гарнир)	65	63,0	1,0	3,3	7,3	0,6
Чай с сахаром	200	41,0	0,2	0,1	10,1	0,8
Яблоко	1шт	67,0	0,6	0,6	14,7	1,2
Батон витаминный с микронутриентами	29	81,2	2,3	0,6	17,0	1,4
<b>Стоимость рациона</b>	<b>80,00</b>	<b>610,2</b>	<b>18,9</b>	<b>25,4</b>	<b>77,0</b>	<b>6,4</b>
<b>Обед 1-4 класс(льготный+платный)</b>						
Суп с вермишелью и картофелем с мясом, зеленью	10/250	111,0	4,8	4,0	14,0	1,2
Плов из говядины	200	309,0	12,7	12,8	36,0	3,0
Кукуруза консервированная ( доп.гарнир)	35	114,0	3,6	1,7	21,0	1,8
Компот из смеси сухофруктов	200	86,0	0,6	0	20,9	1,7
Хлеб полезный с микронутриентами	25	53,0	1,8	0,3	10,8	0,9
Батон витаминный с микронутриентами	32	89,6	2,6	0,6	18,2	1,5
<b>Стоимость рациона</b>	<b>96,00</b>	<b>762,6</b>	<b>26,1</b>	<b>19,4</b>	<b>120,9</b>	<b>10,1</b>
<b>Полдник</b>						
Молоко витаминизированное 0,2	1шт	120,0	6,0	6,4	9,4	0,8
Плюшка с сахаром	80	248,0	5,3	8,0	38,7	3,2
<b>Стоимость рациона</b>	<b>37,00</b>	<b>368,0</b>	<b>11,3</b>	<b>14,4</b>	<b>48,1</b>	<b>4,0</b>

Инженер-техн

Столярова Е.А.

Калькулятор

Малышева Г.А.

Директор по  
производству  
Корнева

\* - Информация о количестве хлебных единиц в блюде сформирована расчетным методом. Лабораторные исследования не проводились. Показатель может быть использован только для примерной оценки количества хлебных единиц в блюде.

# ШКОЛЬНОЕ МЕНЮ

НА 22.02.23

Согласовано  
Директор школы №

Наименование блюда	Выход (г)	Калорийность, Ккал	Белки, г	Жиры, г	Углеводы, г	Примерное количество хлебных единиц*
<b>Завтрак 5-11 класс(льготный+платный)</b>						
Масло сливочное	15	99,0	0,1	10,9	0,2	0,01
Котлеты домашние	100	198,0	13,8	11,3	10,1	0,8
Пюре картофельное	180	130,0	3,8	6,3	14,5	1,2
Чай с сахаром	200	41,0	0,2	0,1	10,1	0,8
Батон витаминный с микроэлементами	44	123,2	3,5	0,9	25,1	2,1
<b>Стоимость рациона</b>		<b>80,00</b>	<b>591,2</b>	<b>21,4</b>	<b>29,5</b>	<b>60,0</b>
<b>Обед 5-11 класс(льготный+платный)</b>						
Суп с вермишелью и картофелем с мясом, зеленью	10/250	111,0	4,8	4,0	14,0	1,2
Плов из говядины	200	309,0	12,7	12,8	36,0	3,0
Компот из смеси сухофруктов	200	86,0	0,6	0	20,9	1,7
Хлеб полезный с микроэлементами	31	65,1	2,2	0,3	13,3	1,1
Батон витаминный с микроэлементами	32	89,6	2,6	0,6	18,2	1,5
<b>Стоимость рациона</b>		<b>96,00</b>	<b>660,7</b>	<b>22,9</b>	<b>102,4</b>	<b>8,5</b>

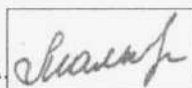
Инженер-техн

Столярова Е.А.



Калькулятор

Малышева Г.А.



Директор по  
производству  
Корнева



\* - Информация о количестве хлебных единиц в блюде сформирована расчетным методом. Лабораторные исследования не проводились. Показатель может быть использован только для примерной оценки количества хлебных единиц в блюде.