


ШКОЛЬНОЕ МЕНЮ

НА 04.09.23

Согласовано

Директор школы № 18



Наименование блюда	Выход (г)	Калорийность, Ккал	Белки, г	Жиры, г	Углеводы, г	Примерное количество хлебных единиц
Завтрак 1-4 класс						
Масло сливочное порционно	15	99,0	0,12	10,9	0,2	0,01
Сыр порционно	10	35,0	2,3	2,9	0	0
Каша молочная гречневая с маслом	200/5	253,0	9,0	8,5	35,3	2,9
Йогурт "Растиска" 1/110	1 шт	96,0	4,2	3,3	12,3	1,0
Какао с молоком	200	128,0	3,9	3,1	21,1	1,8
Батон витаминный с микроэлементами	34	95,2	2,7	0,7	19,4	1,6
Стоимость рациона	85,20	706,2	22,2	29,4	88,3	7,3
Обед 1-4 класс						
Борщ со свежей капустой и картофелем, мясом, сметаной, зеленью	10/260	101,0	4,2	5,2	9,3	0,8
Плов из говядины	200	322,0	14,0	13,7	35,6	3,0
Помидоры свежие (доп. гарнир)	70	15,0	0,8	0,1	2,7	0,2
Компот из груши	200	58,0	0,2	0,1	14,0	1,2
Хлеб полезный с микроэлементами	25	53,0	1,8	0,3	10,8	0,9
Батон витаминный с микроэлементами	30	84,0	2,4	0,6	17,1	1,4
Стоимость рациона	102,24	633,0	23,4	20,0	89,5	7,5
Полдник						
Молоко витаминизированное 0,2	1 шт	120,0	6,0	6,4	9,4	0,8
Плюшка московская	60	170,0	4,6	4,7	27,3	2,2
Стоимость рациона	39,41	290,0	10,6	11,1	36,7	3,0

Инженер-техно

Столярова Е.А.

Калькулятор

Мальшова Г.А.

Директор по
производству
Корнева

* - Информация о количестве хлебных единиц в блюде сформирована расчетным методом. Лабораторные исследования не проводились. Показатель может быть использован только для примерной оценки количества хлебных единиц в блюде.

ШКОЛЬНОЕ МЕНЮ


НА 04.09.23

Согласовано
Директор школы № 18

Наименование блюда	Выход (г)	Калорийность, Ккал	Белки, г	Жиры, г	Углеводы, г	Примерное количество хлебных единиц*
Завтрак 1-4 класс (льготный+платный)						
Масло сливочное порционно	15	99,0	0,12	10,9	0,2	0,01
Сыр порционно	10	35,0	2,3	2,9	0	0
Каша молочная гречневая с маслом	200/5	253,0	9,0	8,5	35,3	2,9
Йогурт "Растишка" 1/110	1 шт	96,0	4,2	3,3	12,3	1,0
Какао с молоком	200	128,0	3,9	3,1	21,1	1,8
Батон витаминный с микроэлементами	34	95,2	2,7	0,7	19,4	1,6
Стоимость рациона		85,20				
Обед 1-4 класс (льготный+платный)						
Борщ со свежей капустой и картофелем, мясом, сметаной, зеленью	10/260	101,0	4,2	5,2	9,3	0,8
Плов из говядины	200	322,0	14,0	13,7	35,6	3,0
Помидоры свежие (доп.гарнир)	70	15,0	0,8	0,1	2,7	0,2
Компот из груши	200	58,0	0,2	0,1	14,0	1,2
Хлеб полезный с микроэлементами	25	53,0	1,8	0,3	10,8	0,9
Батон витаминный с микроэлементами	30	84,0	2,4	0,6	17,1	1,4
Стоимость рациона		102,24				
Полдник						
Молоко витаминизированное 0,2	1 шт	120,0	6,0	6,4	9,4	0,8
Плюшка московская	60	170,0	4,6	4,7	27,3	2,2
Стоимость рациона		39,41				
		706,2	22,2	29,4	88,3	7,3
		633,0	23,4	20,0	89,5	7,5
		290,0	10,6	11,1	36,7	3,0


Инженер-техно

Столярова Е.А.




Калькулятор

Мальшцева Г.А.



Директор по
производству
Корнева



* - Информация о количестве хлебных единиц в блюде сформирована расчетным методом. Лабораторные исследования не проводились. Показатель может быть использован только для примерной оценки количества хлебных единиц в блюде.

ШКОЛЬНОЕ МЕНЮ

НА 04.09.23

Согласовано
Директор школы №



Наименование блюда	Выход (г)	Калорийность, Ккал	Белки, г	Жиры, г	Углеводы, г	Примерное количество хлебных единиц
Завтрак 5-11 класс (льготный+платный)						
Масло сливочное порционно	15	99,0	0,12	10,9	0,2	0
Бефстроганов из филе индейки	100	172,0	9,8	12,0	5,9	0,5
Каша гречневая рассыпчатая	180	296,0	10,2	8,8	44,1	3,6
Какао с молоком	200	128,0	3,9	3,1	21,1	1,8
Батон витаминный с микронутриентами	25	70,0	2,0	0,5	14,3	1,2
Стоимость рациона		765,0	26,0	35,3	85,6	7,1
Обед 5-11 класс (льготный+платный)						
Борщ со свежей капустой и картофелем, мясом, сметаной, зеленью	10/260	101,0	4,2	5,2	9,3	0,8
Плов из говядины	200	322,0	14,0	13,7	35,6	2,9
Компот из груши	200	58,0	0,2	0,1	14,0	1,2
Хлеб полезный с микронутриентами	25	53,0	1,8	0,3	10,8	0,9
Батон витаминный с микронутриентами	25	70,0	2,0	0,5	14,3	1,2
Стоимость рациона		604,0	22,2	19,8	84,0	7,0
Полдник 5-11 класс (льготный+платный)						
Сок фруктовый	200	90,0	0,0	0	22,4	1,8
Яблоко	1 шт	67,0	0,6	0,6	14,7	1,2
Плюшка с маком	85	246,0	7,1	7,7	37,0	3,1
Стоимость рациона		403,0	7,7	8,3	74,1	6,1

Инженер-техн
Столярова Е.А.

Калькулятор
Малышева Г.А.

Директор по
производству
Корнева

* - Информация о количестве хлебных единиц в блюде сформирована расчетным методом. Лабораторные исследования не проводились. Показатель может быть использован только для примерной оценки количества хлебных единиц в блюде.

* - Информация о количестве хлебных единиц в блюде сформирована расчетным методом. Лабораторные исследования не проводились. Показатель может быть использован только для примерной оценки количества хлебных единиц в блюде.

