

ШКОЛЬНОЕ МЕНЮ

НА 16.10.23

Согласовано
Директор школы №



Наименование блюда	Выход (г)	Калорийность, Ккал	Белки, г	Жиры, г	Углеводы, г	Примерное количество хлебных единиц*
Завтрак 1-4 класс(льготный+платный)						
Бутерброд горячий с сыром	45	173,0	7,2	11,0	11,5	0,9
Каша молочная рисовая с маслом	200/5	205,0	5,3	7,0	30,0	2,5
Йогурт "Растишка" 0,110	1шт	96,0	4,2	3,3	12,3	1,0
Кофейный напиток витаминизированный	200	110,0	2,3	1,4	22,0	1,8
Яблоко	1шт	49,0	0,4	0,4	10,8	0,9
Батон витаминный с микронутриентами	28	78,4	2,2	0,6	16,0	1,3
Стоимость рациона	85,20	711,4	21,6	23,7	102,6	8,5
Обед 1-4 класс(льготный+платный)						
Рассольник Ленинградский с перловой крупой, мясом, сметаной, зеленью	10/255	127,0	5,5	4,7	16,6	1,4
Рагу из говядины	200	224,0	12,5	12,0	16,5	1,4
Огурцы свежие (доп.гарнир)	70	10,0	0,6	0,1	1,8	0,1
Компот из груши	200	58,0	0,2	0,1	14,0	1,2
Хлеб полезный с микронутриентами	25	53,0	1,8	0,3	10,8	0,9
Батон витаминный с микронутриентами	36	100,8	2,9	0,7	20,6	1,7
Стоимость рациона	102,24	572,8	23,5	17,9	80,3	6,7
Полдник(льготный+платный)						
Молоко витаминизированное 0,2	1шт	120,0	6,0	6,4	9,4	0,8
Плюшка московская	60	170,0	4,6	4,7	27,3	2,3
Стоимость рациона	39,41	290,0	10,6	11,1	36,7	3,1

Инженер-техно

Столярова Е.А.

Калькулятор

Малышева Г.А.

Директор по
производству
Корнева

* - Информация о количестве хлебных единиц в блюде сформирована расчетным методом. Лабораторные исследования не проводились. Показатель может быть использован только для примерной оценки количества хлебных единиц в блюде.

ШКОЛЬНОЕ МЕНЮ


НА 16.10.23

Согласовано
Директор школы №

Наименование блюда	Выход (г)	Калорийность, Ккал	Белки, г	Жиры, г	Углеводы, г	Примерное количество хлебных единиц*
Завтрак 1-4 класс						
Бутерброд горячий с сыром	45	173,0	7,2	11,0	11,5	0,9
Каша молочная рисовая с маслом	200/5	205,0	5,3	7,0	30,0	2,5
Йогурт "Растишка" 0,110	1шт	96,0	4,2	3,3	12,3	1,0
Кофейный напиток витаминизированный	200	110,0	2,3	1,4	22,0	1,8
Яблоко	1шт	49,0	0,4	0,4	10,8	0,9
Батон витаминный с микронутриентами	28	78,4	2,2	0,6	16,0	1,3
Стоимость рациона	85,20	711,4	21,6	23,7	102,6	8,5
Обед 1-4 класс						
Рассольник Ленинградский с перловой крупой, мясом, сметаной, зеленью	10/255	127,0	5,5	4,7	16,6	1,4
Рагу из говядины	200	224,0	12,5	12,0	16,5	1,4
Огурцы свежие (доп. гарнир)	70	10,0	0,6	0,1	1,8	0,1
Компот из груши	200	58,0	0,2	0,1	14,0	1,2
Хлеб полезный с микронутриентами	25	53,0	1,8	0,3	10,8	0,9
Батон витаминный с микронутриентами	36	100,8	2,9	0,7	20,6	1,7
Стоимость рациона	102,24	572,8	23,5	17,9	80,3	6,7
Полдник						
Молоко витаминизированное 0,2	1шт	120,0	6,0	6,4	9,4	0,8
Плюшка московская	60	170,0	4,6	4,7	27,3	2,3
Стоимость рациона	39,41	290,0	10,6	11,1	36,7	3,1


Инженер-техно

Столярова Е.А.




Калькулятор

Малышева Г.А.



Директор по
производству
Корнева



* - Информация о количестве хлебных единиц в блюде сформирована расчетным методом. Лабораторные исследования не проводились. Показатель может быть использован только для примерной оценки количества хлебных единиц в блюде.

ШКОЛЬНОЕ МЕНЮ

НА 16.10.23

Согласовано
Директор школы №



Наименование блюда	Выход (г)	Калорийность, Ккал	Белки, г	Жиры, г	Углеводы, г	Примерное количество хлебных единиц
Завтрак 5-11 класс (льготный+платный)						
Сыр порционно	13	47,0	3,0	3,8	0	0
Масло сливочное порционно 1/15	1шт	112,0	0,1	12,4	0,1	0
Каша молочная рисовая с маслом	200/5	205,0	5,3	7,0	30,0	2,5
Йогурт "Растишка" 0,110	1шт	96,0	4,2	3,3	12,3	1,0
Кофейный напиток витаминизированный	200	110,0	2,3	1,4	22,0	1,8
Батон витаминный с микронутриентами	30	84,0	2,4	0,6	17,2	1,4
Стоимость рациона	85,20	654,0	17,3	28,5	81,6	6,7
Обед 5-11 класс (льготный+платный)						
Рассольник Ленинградский с перловой крупой, мясом, сметаной, зеленью	10/255	127,0	5,5	4,7	16,6	1,4
Рагу из говядины	200	224,0	12,5	12,0	16,5	1,4
Компот из груши	200	58,0	0,2	0,1	14,0	1,2
Хлеб полезный с микронутриентами	25	53,0	1,8	0,3	10,8	0,9
Батон витаминный с микронутриентами	25	70,0	2,0	0,5	14,3	1,2
Стоимость рациона	102,24	532,0	22,0	17,6	72,2	6,0
Полдник 5-11 класс (льготный+платный)						
Сок фруктовый	200	90,0	0,0	0	22,4	1,8
Хачапури	95	284,0	12,2	14,4	26,4	2,2
Стоимость рациона	39,41	374,0	12,2	14,4	48,8	4,0

Инженер-техно

Калькулятор

Мальшова Г.А.

Директор по
производству
Корнева

* - Информация о количестве хлебных единиц в блюде сформирована расчетным методом. Лабораторные исследования не проводились. Показатель может быть использован только для примерной оценки количества хлебных единиц в блюде.