

# ШКОЛЬНОЕ МЕНЮ

НА 24.10.23

Согласовано  
Директор школы №



Наименование блюда	Выход (г)	Калорийность, Ккал	Белки, г	Жиры, г	Углеводы, г	Примерное количество хлебных единиц*
<b>Завтрак 1-4 класс</b>						
Масло шоколадное	10	65,0	0,1	6,2	2,2	0,1
Запеканка из творога со сгущенным молоком	150/30	437,0	25,7	20,1	38,2	3,2
Какао с молоком	200	128,0	3,9	3,1	21,1	1,8
Я б л о к о	1шт	53,0	0,5	0,5	11,8	0,9
Батон витаминный с микронутриентами	33	92,4	2,6	0,7	18,9	1,6
<b>Стоимость рациона</b>	<b>85,20</b>	<b>775,4</b>	<b>32,8</b>	<b>30,6</b>	<b>92,2</b>	<b>7,6</b>
<b>Обед 1-4 класс</b>						
Борщ "Нижегородский " мясной со сметаной, зеленью	260	112,0	7,5	5,3	8,6	0,7
Ежики " Аппетитные "	100/50	202,0	11,3	11,8	12,9	1,1
Пюре картофельное	150	108,0	3,1	5,2	12,1	1,0
Помидоры свежие ( доп.гарнир)	40	9,0	0,4	0,1	1,5	0,1
Сок фруктовый	200	90,0	0	0	22,4	1,9
Хлеб полезный с микронутриентами	25	53,0	1,8	0,3	10,8	0,9
Батон витаминный с микронутриентами	32	89,6	2,6	0,6	18,3	1,5
<b>Стоимость рациона</b>	<b>102,24</b>	<b>663,6</b>	<b>26,7</b>	<b>23,3</b>	<b>86,6</b>	<b>7,2</b>
<b>Полдник</b>						
Йогурт фруктовый питьевой	204	76,5	3,1	2,9	9,7	0,8
Сдоба обыкновенная	60	191,0	4,9	3,0	35,9	3,0
<b>Стоимость рациона</b>	<b>39,41</b>	<b>267,5</b>	<b>8,0</b>	<b>5,9</b>	<b>45,6</b>	<b>3,8</b>

Инженер-техно

Калькулятор

Директор по  
производству  
Корнева

Столярова Е.А.

Мальшева Г.А.

\* - Информация о количестве хлебных единиц в блюде сформирована расчетным методом. Лабораторные исследования не проводились. Показатель может быть использован только для примерной оценки количества хлебных единиц в блюде.

# ШКОЛЬНОЕ МЕНЮ


НА 24.10.23

Согласовано  
Директор школы №

Наименование блюда	Выход (г)	Калорийность, Ккал	Белки, г	Жиры, г	Углеводы, г	Примерное количество хлебных единиц*
<b>Завтрак 1-4 класс(льготный+платный )</b>						
Масло шоколадное	10	65,0	0,1	6,2	2,2	0,1
Запеканка из творога со сгущенным молоком	150/30	437,0	25,7	20,1	38,2	3,2
Какао с молоком	200	128,0	3,9	3,1	21,1	1,8
Я б л о к о	1шт	53,0	0,5	0,5	11,8	0,9
Батон витаминный с микронутриентами	33	92,4	2,6	0,7	18,9	1,6
<b>Стоимость рациона</b>	<b>85,20</b>	<b>775,4</b>	<b>32,8</b>	<b>30,6</b>	<b>92,2</b>	<b>7,6</b>
<b>Обед 1-4 класс(льготный+платный )</b>						
Борщ "Нижегородский " мясной со сметаной, зеленью	260	112,0	7,5	5,3	8,6	0,7
Ежики " Аппетитные "	100/50	202,0	11,3	11,8	12,9	1,1
Пюре картофельное	150	108,0	3,1	5,2	12,1	1,0
Помидоры свежие ( доп.гарнир)	40	9,0	0,4	0,1	1,5	0,1
Сок фруктовый	200	90,0	0	0	22,4	1,9
Хлеб полезный с микронутриентами	25	53,0	1,8	0,3	10,8	0,9
Батон витаминный с микронутриентами	32	89,6	2,6	0,6	18,3	1,5
<b>Стоимость рациона</b>	<b>102,24</b>	<b>663,6</b>	<b>26,7</b>	<b>23,3</b>	<b>86,6</b>	<b>7,2</b>
<b>Полдник(льготный+платный )</b>						
Йогурт фруктовый питьевой	204	76,5	3,1	2,9	9,7	0,8
Сдоба обыкновенная	60	191,0	4,9	3,0	35,9	3,0
<b>Стоимость рациона</b>	<b>39,41</b>	<b>267,5</b>	<b>8,0</b>	<b>5,9</b>	<b>45,6</b>	<b>3,8</b>


Инженер-техно

Столярова Е.А.




Калькулятор

Малышева Г.А.



Директор по  
производству  
Корнева



\* - Информация о количестве хлебных единиц в блюде сформирована расчетным методом. Лабораторные исследования не проводились. Показатель может быть использован только для примерной оценки количества хлебных единиц в блюде.

# ШКОЛЬНОЕ МЕНЮ


НА 24.10.23

Согласовано  
Директор школы №

Наименование блюда	Выход (г)	Калорийность, Ккал	Белки, г	Жиры, г	Углеводы, г	Примерное количество хлебных единиц*
<b>Завтрак 5-11 класс(льготный+платный)</b>						
Масло шоколадное	10	65,0	0,1	6,2	2,2	0,1
Запеканка из творога со сгущенным молоком	200/20	517,0	32,8	24,8	40,7	3,4
Чай с лимоном	200/7	43,0	0,3	0,1	10,3	0,9
Батон витаминный с микронутриентами	25	70,0	2,0	0,5	14,3	1,2
<b>Стоимость рациона</b>	<b>85,20</b>	<b>695,0</b>	<b>35,2</b>	<b>31,6</b>	<b>67,5</b>	<b>5,6</b>
<b>Обед 5-11 класс(льготный +платный)</b>						
Борщ "Нижегородский " мясной со сметаной, зеленью	260	112,0	7,5	5,3	8,6	0,7
Ежики " Аппетитные "	100/50	202,0	11,3	11,8	12,9	1,1
Пюре картофельное	180	130,0	3,8	6,3	14,5	1,2
Напиток из облепихи	200	60,0	0	0	15,0	1,2
Хлеб полезный с микронутриентами	25	53,0	1,8	0,3	10,8	0,9
Батон витаминный с микронутриентами	25	70,0	2,0	0,5	14,3	1,2
<b>Стоимость рациона</b>	<b>102,24</b>	<b>627,0</b>	<b>26,4</b>	<b>24,2</b>	<b>76,1</b>	<b>6,3</b>
<b>Полдник 5-11 класс (льготный+платный)</b>						
Напиток из шиповника	200	104,0	0,7	0,3	24,6	2,1
Пирожок печеный с мясом,луком	80	208,0	10,3	9,9	19,4	1,6
<b>Стоимость рациона</b>	<b>39,41</b>	<b>312,0</b>	<b>11,0</b>	<b>10,2</b>	<b>44,0</b>	<b>3,7</b>


Инженер-техно

Столярова Е.А.




Калькулятор

Мальшева Г.А.



Директор по  
производству  
Корнева



\* - Информация о количестве хлебных единиц в блюде сформирована расчетным методом. Лабораторные исследования не проводились. Показатель может быть использован только для примерной оценки количества хлебных единиц в блюде.