


ШКОЛЬНОЕ МЕНЮ

НА 27.11.23

МБОУ
"Школа № 10"
Согласовано
Директор школы №


Наименование блюда	Выход (г)	Калорийность, Ккал	Белки, г	Жиры, г	Углеводы, г	Примерное количество хлебных единиц*
Завтрак 1-4 класс						
Бутерброд горячий с сыром	45	173,0	7,2	11,0	11,5	0,9
Каша молочная рисовая с маслом	200/5	205,0	5,3	7,0	30,0	2,5
Пюре фруктовое 1/90	1шт	60,0	0	0	15,0	1,3
Чай с лимоном	200/15	44,0	0,3	0,1	10,5	0,9
Батон витаминный с микронутриентами	26	72,8	2,1	0,5	14,9	1,2
Стоимость рациона	85,20	554,8	14,9	18,6	81,9	6,8
Обед 1-4 класс						
Рассольник Ленинградский с перловой крупой, мясом, сметаной, зеленью	10/260	135,0	4,7	5,4	16,8	1,4
Рагу из говядины	200	224,0	12,5	12,0	16,5	1,4
Компот из груши	200	58,0	0,2	0,1	14,0	1,2
Я б л о к о	1шт	47,0	0,4	0,4	10,3	0,9
Хлеб полезный с микронутриентами	30	63,0	2,1	0,3	12,9	1,1
Батон витаминный с микронутриентами	40	112,0	3,2	0,8	22,9	1,9
Стоимость рациона	102,24	639,0	23,1	19,0	93,4	7,8
Полдник						
Молоко витаминизированное 0,2	1шт	120,0	6,0	6,4	9,4	0,8
Пирожок печеный сдобный с картофелем и луком	80	159,0	4,5	5,8	22,3	1,8
Стоимость рациона	39,41	279,0	10,5	12,2	31,7	2,6

Инженер-техно




Столярова Е.А.

Калькулятор



Малышева Г.А.

Директор по
производству
Корнева



* - Информация о количестве хлебных единиц в блюде сформирована расчетным методом. Лабораторные исследования не проводились. Показатель может быть использован только для примерной оценки количества хлебных единиц в блюде.

ШКОЛЬНОЕ МЕНЮ

НА 27.11.23

Согласовано
Директор школы №



Наименование блюда	Выход (г)	Калорийность, Ккал	Белки, г	Жиры, г	Углеводы, г	Примерное количество хлебных единиц*
Завтрак 1-4 класс(льготный+платный)						
Бутерброд горячий с сыром	45	173,0	7,2	11,0	11,5	0,9
Каша молочная рисовая с маслом	200/5	205,0	5,3	7,0	30,0	2,5
Пюре фруктовое 1/90	1штг	60,0	0	0	15,0	1,3
Чай с лимоном	200/15	44,0	0,3	0,1	10,5	0,9
Батон витаминный с микронутриентами	26	72,8	2,1	0,5	14,9	1,2
Стоимость рациона	85,20	554,8	14,9	18,6	81,9	6,8
Обед 1-4 класс(льготный+платный)						
Рассольник Ленинградский с перловой крупой, мясом, сметаной, зеленью	10/260	135,0	4,7	5,4	16,8	1,4
Рагу из говядины	200	224,0	12,5	12,0	16,5	1,4
Компот из груши	200	58,0	0,2	0,1	14,0	1,2
Я б л о к о	1штг	47,0	0,4	0,4	10,3	0,9
Хлеб полезный с микронутриентами	30	63,0	2,1	0,3	12,9	1,1
Батон витаминный с микронутриентами	40	112,0	3,2	0,8	22,9	1,9
Стоимость рациона	102,24	639,0	23,1	19,0	93,4	7,8
Полдник(льготный+платный)						
Молоко витаминизированное 0,2	1штг	120,0	6,0	6,4	9,4	0,8
Пирожок печеный сдобный с картофелем и луком	80	159,0	4,5	5,8	22,3	1,8
Стоимость рациона	39,41	279,0	10,5	12,2	31,7	2,6

Инженер-техно

Столярова Е.А.

Калькулятор

Малышева Г.А.

Директор по
производству
Корнева

* - Информация о количестве хлебных единиц в блюде сформирована расчетным методом. Лабораторные исследования не проводились. Показатель может быть использован только для примерной оценки количества хлебных единиц в блюде.


ШКОЛЬНОЕ МЕНЮ

НА 27.11.23

Согласовано
Директор школы №

Наименование блюда	Выход (г)	Калорийность, Ккал	Белки, г	Жиры, г	Углеводы, г	Примерное количество хлебных единиц*
Завтрак 5-11 класс (льготный+платный)						
Масло сливочное порционно 1/15	1шт	99,0	0,2	10,9	0,2	0,01
Плов из говядины	200	322,0	14,0	13,7	35,6	2,9
Чай с лимоном	200/7	43,0	0,3	0,1	10,3	0,9
Я б л о к о	1шт	47,0	0,4	0,4	10,3	0,9
Батон витаминный с микронутриентами	25	70,0	2,0	0,5	14,3	1,2
Стоимость рациона	85,20	581,0	16,9	25,6	70,7	5,9
Обед 5-11 класс (льготный+платный)						
Рассольник Ленинградский с перловой крупой, мясом, сметаной, зеленью	10/260	135,0	4,7	5,4	16,8	1,4
Рагу из говядины	200	224,0	12,5	12,0	16,5	1,4
Огурцы консервированные (доп. гарнир)	40	6,0	0,4	0,0	1,2	0,1
Компот из груши	200	58,0	0,2	0,1	14,0	1,2
Хлеб полезный с микронутриентами	45	95,4	3,2	0,5	19,4	1,6
Батон витаминный с микронутриентами	45	126,0	3,6	0,9	25,7	2,1
Стоимость рациона	102,24	644,4	24,6	18,9	93,7	7,8
Полдник 5-11 класс (льготный+платный)						
Напиток из плодов шиповника	200	104,0	0,7	0,3	24,6	2,1
Я б л о к о	1шт	47,0	0,4	0,4	10,3	0,9
Х а ч а п у р и	90	268,0	11,5	13,6	24,9	2,0
Стоимость рациона	39,41	419,0	12,6	14,3	59,8	5,0


Инженер-техно




Столярова Е.А.

Калькулятор

Малышева Г.А.



Директор по
производству
Корнева



* - Информация о количестве хлебных единиц в блюде сформирована расчетным методом. Лабораторные исследования не проводились. Показатель может быть использован только для примерной оценки количества хлебных единиц в блюде.