

ШКОЛЬНОЕ МЕНЮ


НА 30.11.23

Согласовано
Директор школы №

Наименование блюда	Выход (г)	Калорийность, Ккал	Белки, г	Жиры, г	Углеводы, г	Примерное количество хлебных единиц*
Завтрак 1-4 класс						
Масло шоколадное порционно	15	98,0	0,2	9,3	3,5	0,3
Индейка с булгуром	200	350,0	12,8	15,5	39,8	3,3
Кисломолочный продукт "Биолакт" 0,100	1шт	75,0	2,8	3,2	8,0	0,7
Чай с сахаром	200	41,0	0,2	0,1	10,1	0,8
Батон витаминный с микронутриентами	31	86,8	2,5	0,6	17,7	1,5
Стоимость рациона	85,20	650,8	18,5	28,7	79,1	6,6
Обед 1-4 класс						
Суп сырный с гречками, зеленью	250/15	173,0	6,1	6,3	22,8	1,9
Биточки "Школьные" с маслом	100/5	295,0	16,5	21,2	9,3	0,7
Овощи тушеные	180	150,0	3,9	7,4	16,8	1,4
Компот из кураги	200	86,0	1,0	0	13,2	1,1
Яблоко	1шт	58,0	0,5	0,5	12,7	1,1
Хлеб полезный с микронутриентами	26	55,1	1,9	0,3	11,2	0,9
Батон витаминный с микронутриентами	35	98,0	2,8	0,7	20,0	1,7
Стоимость рациона	102,24	915,1	32,7	36,4	106,0	8,8
Полдник						
Молоко витаминизированное 0,2	1шт	120,0	6,0	6,4	9,4	0,8
Пирожок печеный сдобный с яблоками	75	158,0	3,6	4,0	26,8	2,2
Стоимость рациона	39,41	278,0	9,6	10,4	36,2	3,0


Инженер-техно

Столярова Е.А.




Калькулятор

Малышева Г.А.



Директор по
производству
Корнева



* - Информация о количестве хлебных единиц в блюде сформирована расчетным методом. Лабораторные исследования не проводились. Показатель может быть использован только для примерной оценки количества хлебных единиц в блюде.

ШКОЛЬНОЕ МЕНЮ

НА 30.11.23

Согласовано
Директор школы № 18



Наименование блюда	Выход (г)	Калорийность, Ккал	Белки, г	Жиры, г	Углеводы, г	Примерное количество хлебных единиц
Завтрак 1-4 класс(льготный+платный)						
Масло шоколадное порционно	15	98,0	0,2	9,3	3,5	0,3
Индейка с булгуром	200	350,0	12,8	15,5	39,8	3,3
Кисломолочный продукт " Би о л а к т " 0,100	1шт	75,0	2,8	3,2	8,0	0,7
Чай с сахаром	200	41,0	0,2	0,1	10,1	0,8
Батон витаминный с микронутриентами	31	86,8	2,5	0,6	17,7	1,5
Стоимость рациона	85,20	650,8	18,5	28,7	79,1	6,6
Обед 1-4 класс(льготный+платный)						
Суп сырный с гречками, зеленью	250/15	173,0	6,1	6,3	22,8	1,9
Биточки " Школьные " с маслом	100/5	295,0	16,5	21,2	9,3	0,7
Овощи тушеные	180	150,0	3,9	7,4	16,8	1,4
Компот из кураги	200	86,0	1,0	0	13,2	1,1
Я б л о к о	1шт	58,0	0,5	0,5	12,7	1,1
Хлеб полезный с микронутриентами	26	55,1	1,9	0,3	11,2	0,9
Батон витаминный с микронутриентами	35	98,0	2,8	0,7	20,0	1,7
Стоимость рациона	102,24	915,1	32,7	36,4	106,0	8,8
Полдник(льготный+платный)						
Молоко витаминизированное 0,2	1шт	120,0	6,0	6,4	9,4	0,8
Пирожок печеный сдобный с яблоками	75	158,0	3,6	4,0	26,8	2,2
Стоимость рациона	39,41	278,0	9,6	10,4	36,2	3,0

Инженер-техно

Столярова Е.А.

Калькулятор

Малышева Г.А.

Директор по
производству
Корнева

* - Информация о количестве хлебных единиц в блюде сформирована расчетным методом. Лабораторные исследования не проводились. Показатель может быть использован только для примерной оценки количества хлебных единиц в блюде.

ШКОЛЬНОЕ МЕНЮ

НА 30.11.23

Согласовано
Директор школы № 18



Наименование блюда	Выход (г)	Калорийность, Ккал	Белки, г	Жиры, г	Углеводы, г	Примерное количество хлебных единиц*
Завтрак 5-11 класс(льготный+платный)						
Масло шоколадное порционно	10	65,0	0,1	6,2	2,2	0,1
Индейка с булгуром	200	350,0	12,8	15,5	39,8	3,3
М а н д а р и н	1шт	42,0	1,0	0,2	9,0	0,8
Чай с сахаром	200	41,0	0,2	0,1	10,1	0,8
Батон витаминный с микронутриентами	33	92,4	2,6	0,7	18,9	1,6
Стоимость рациона	85,20	590,4	16,7	22,7	80,0	6,6
Обед 5-11 класс(льготный+платный)						
Суп сырный с гречками, зеленью	250/15	173,0	6,1	6,3	22,8	1,9
Биточки " Школьные "	100	257,0	16,5	17,1	9,3	0,8
Овощи тушеные	180	150,0	3,9	7,4	16,8	1,4
Компот из кураги	200	86,0	1,0	0	13,2	1,1
Хлеб полезный с микронутриентами	30	63,0	2,1	0,3	12,9	1,1
Батон витаминный с микронутриентами	38	106,4	3,0	0,8	21,7	1,8
Стоимость рациона	102,24	835,4	32,6	31,9	96,7	8,1
Полдник 5-11 класс (льготный+платный)						
Маковый рулетик посыпной	80	241,0	7,0	8,7	33,9	2,8
Сок фруктовый	205	92,2	0,0	0,0	23,0	1,9
Я б л о к о	1шт	58,0	0,5	0,5	12,7	1,1
Стоимость рациона	39,41	391,2	7,5	9,2	69,6	5,8

Инженер-техно

Столярова Е.А.

Калькулятор

Малышева Г.А.

Директор по
производству
Корнева

* - Информация о количестве хлебных единиц в блюде сформирована расчетным методом. Лабораторные исследования не проводились. Показатель может быть использован только для примерной оценки количества хлебных единиц в блюде.