

# ШКОЛЬНОЕ МЕНЮ


НА 15.12.23

Согласовано  
Директор школы №

Наименование блюда	Выход (г)	Калорийность, Ккал	Белки, г	Жиры, г	Углеводы, г	Примерное количество хлебных единиц*
<b>Завтрак 1-4 класс</b>						
Масло шоколадное	15	98,0	0,2	9,3	3,3	0,3
Бифштекс домашний	90	217,0	8,1	13,4	15,9	1,3
Рожки отварные	150	178,0	5,4	4,9	27,9	2,3
Чай с сахаром	200	41,0	0,2	0,1	10,1	0,8
Г р у ш а	1шт	92,0	0,8	0,6	20,6	1,7
Батон витаминный с микронутриентами	26	72,8	2,1	0,5	14,9	1,2
<b>Стоимость рациона</b>	<b>85,20</b>	<b>698,8</b>	<b>16,8</b>	<b>28,8</b>	<b>92,7</b>	<b>7,6</b>
<b>Обед 1-4 класс</b>						
Суп молочный с вермишелью	250	153,0	5,8	4,8	21,6	1,8
Филе куриное панированное с маслом	100/5	329,0	24,0	20,3	12,5	1,0
Пюре картофельное	150	108,0	3,1	5,2	12,1	1,0
Напиток из облепихи	200	60,0	0	0	15,0	1,3
Хлеб полезный с микронутриентами	25	53,0	1,8	0,3	10,8	0,9
Батон витаминный с микронутриентами	32	89,6	2,6	0,6	18,3	1,5
<b>Стоимость рациона</b>	<b>102,24</b>	<b>792,6</b>	<b>37,3</b>	<b>31,2</b>	<b>90,3</b>	<b>7,5</b>
<b>Полдник</b>						
Йогурт фруктовый питьевой	202	75,8	3,0	2,8	9,6	0,8
Сдоба обыкновенная	65	207,0	5,3	3,4	38,9	3,2
<b>Стоимость рациона</b>	<b>39,41</b>	<b>282,7</b>	<b>8,3</b>	<b>6,2</b>	<b>48,5</b>	<b>4,0</b>


Инженер-техно

Столярова Е.А.




Калькулятор

Малышева Г.А.



Директор по  
производству  
Корнева



\* - Информация о количестве хлебных единиц в блюде сформирована расчетным методом. Лабораторные исследования не проводились. Показатель может быть использован только для примерной оценки количества хлебных единиц в блюде.

# ШКОЛЬНОЕ МЕНЮ

НА 15.12.23

Согласовано  
Директор школы №



Наименование блюда	Выход (г)	Калорийность, Ккал	Белки, г	Жиры, г	Углеводы, г	Примерное количество хлебных единиц
<b>Завтрак 1-4 класс(льготный+платный )</b>						
Масло шоколадное	15	98,0	0,2	9,3	3,3	0,3
Бифштекс домашний	90	217,0	8,1	13,4	15,9	1,3
Рожки отварные	150	178,0	5,4	4,9	27,9	2,3
Чай с сахаром	200	41,0	0,2	0,1	10,1	0,8
Г р у ш а	1шт	92,0	0,8	0,6	20,6	1,7
Батон витаминный с микронутриентами	26	72,8	2,1	0,5	14,9	1,2
<b>Стоимость рациона</b>	<b>85,20</b>	<b>698,8</b>	<b>16,8</b>	<b>28,8</b>	<b>92,7</b>	<b>7,6</b>
<b>Обед 1-4 класс(льготный+платный )</b>						
Суп молочный с вермишелью	250	153,0	5,8	4,8	21,6	1,8
Филе куриное панированное с маслом	100/5	329,0	24,0	20,3	12,5	1,0
Пюре картофельное	150	108,0	3,1	5,2	12,1	1,0
Напиток из облепихи	200	60,0	0	0	15,0	1,3
Хлеб полезный с микронутриентами	25	53,0	1,8	0,3	10,8	0,9
Батон витаминный с микронутриентами	32	89,6	2,6	0,6	18,3	1,5
<b>Стоимость рациона</b>	<b>102,24</b>	<b>792,6</b>	<b>37,3</b>	<b>31,2</b>	<b>90,3</b>	<b>7,5</b>
<b>Полдник(льготный+платный )</b>						
Йогурт фруктовый питьевой	202	75,8	3,0	2,8	9,6	0,8
Сдоба обыкновенная	65	207,0	5,3	3,4	38,9	3,2
<b>Стоимость рациона</b>	<b>39,41</b>	<b>282,7</b>	<b>8,3</b>	<b>6,2</b>	<b>48,5</b>	<b>4,0</b>

Инженер-техно

Калькулятор

Малышева Г.А.

Директор по  
производству  
Корнева

\* - Информация о количестве хлебных единиц в блюде сформирована расчетным методом. Лабораторные исследования не проводились. Показатель может быть использован только для примерной оценки количества хлебных единиц в блюде.

# ШКОЛЬНОЕ МЕНЮ

НА 15.12.23

Согласовано  
Директор школы №



Наименование блюда	Выход (г)	Калорийность, Ккал	Белки, г	Жиры, г	Углеводы, г	Примерное количество хлебных единиц
<b>Завтрак 5-11 класс (льготный+платный)</b>						
Масло сливочное	15	99,0	0,2	10,9	0,2	0,01
Плов из говядины	200	309,0	12,7	12,8	36,0	3,0
Кофейный напиток витаминизированный	200	110,0	2,3	1,4	22,0	1,8
Я б л о к о	1 шт	58,0	0,5	0,5	12,7	1,1
Батон витаминный с микронутриентами	25	70,0	2,0	0,5	14,3	1,2
<b>Стоимость рациона</b>	<b>85,20</b>	<b>646,0</b>	<b>17,7</b>	<b>26,1</b>	<b>85,2</b>	<b>7,1</b>
<b>Обед 5-11 класс (льготный+платный)</b>						
Суп молочный с вермишелью	250	153,0	5,8	4,8	21,6	1,8
Филе куриное панированное	100	296,0	24,0	16,7	12,4	1,0
Пюре картофельное	180	130,0	3,8	6,3	14,5	1,2
Чай с сахаром	200	41,0	0,2	0,1	10,1	0,8
Хлеб полезный с микронутриентами	25	53,0	1,8	0,3	10,8	0,9
Батон витаминный с микронутриентами	45	126,0	3,6	0,9	25,7	2,1
<b>Стоимость рациона</b>	<b>102,24</b>	<b>799,0</b>	<b>39,2</b>	<b>29,1</b>	<b>95,1</b>	<b>7,8</b>
<b>Полдник 5-11 класс (льготный+платный)</b>						
Пирожок печеный сдобный с курицей и капустой	75	160,0	8,8	5,6	18,6	1,6
Компот из груши	200	58,0	0,2	0,1	14,0	1,1
Я б л о к о	1 шт	58,0	0,5	0,5	12,7	1,1
<b>Стоимость рациона</b>	<b>39,41</b>	<b>276,0</b>	<b>9,5</b>	<b>6,2</b>	<b>45,3</b>	<b>3,8</b>

Инженер-техно

Калькулятор

Малышева Г.А.

Директор по  
производству  
Корнева

\* - Информация о количестве хлебных единиц в блюде сформирована расчетным методом. Лабораторные исследования не проводились. Показатель может быть использован только для примерной оценки количества хлебных единиц в блюде.