

ШКОЛЬНОЕ МЕНЮ


НА 15.01.24

Согласовано
Директор школы №

Наименование блюда	Выход (г)	Калорийность, Ккал	Белки, г	Жиры, г	Углеводы, г	Примерное количество хлебных единиц*
Завтрак 1-4 класс						
Масло сливочное	15	99,0	0,2	10,9	0,2	0,01
Сыр порционно	20	71,0	4,6	5,8	0	0
Каша молочная пшеничная с маслом	200/5	207,0	6,4	7,6	28,3	2,4
Йогурт "Растиска" 1/110	1штг	96,0	4,2	3,3	12,3	1,0
Какао с молоком	200	128,0	3,9	3,1	21,1	1,8
Батон витаминный с микронутриентами	27	75,6	2,2	0,5	15,4	1,2
Стоимость рациона	85,20	676,6	21,5	31,2	77,3	6,4
Обед 1-4 класс						
Борщ со свежей капустой и картофелем, мясом тушеным, сметаной, зеленью	275	122,0	3,9	6,4	10,0	0,8
Макаронник с мясом тушеным	200	428,0	19,2	22,1	38,0	3,1
Напиток из облепихи	200	60,0	0,0	0,0	15,0	1,2
Я б л о к о	1штг	58,0	0,5	0,5	12,7	1,1
Хлеб полезный с микронутриентами	25	53,0	1,8	0,3	10,8	0,9
Батон витаминный с микронутриентами	27	75,6	2,2	0,5	15,4	1,3
Стоимость рациона	102,24	796,6	27,6	29,8	101,9	8,4
Полдник						
Молоко витаминизированное 0,2	1штг	120,0	6,0	6,4	9,4	0,8
Пирожок печеный сдобный с яблоками	75	158,0	3,6	4,0	26,8	2,2
Стоимость рациона	39,41	278,0	9,6	10,4	36,2	3,0

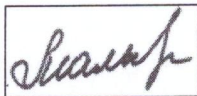
Инженер-техно

Столярова Е.А.




Калькулятор

Мальшева Г.А.



Директор по
производству
Корнева



* - Информация о количестве хлебных единиц в блюде сформирована расчетным методом. Лабораторные исследования не проводились. Показатель может быть использован только для примерной оценки количества хлебных единиц в блюде.

ШКОЛЬНОЕ МЕНЮ

НА 15.01.24

Согласовано
Директор школы №



Наименование блюда	Выход (г)	Калорийность, Ккал	Белки, г	Жиры, г	Углеводы, г	Примерное количество хлебных единиц*	
Завтрак 1-4 класс(льготный+платный)							
Масло сливочное	15	99,0	0,2	10,9	0,2	0,01	
Сыр порционно	20	71,0	4,6	5,8	0	0	
Каша молочная пшенная с маслом	200/5	207,0	6,4	7,6	28,3	2,4	
Йогурт " Р а с т и ш к а " 1/110	1штг	96,0	4,2	3,3	12,3	1,0	
Какао с молоком	200	128,0	3,9	3,1	21,1	1,8	
Батон витаминный с микронутриентами	27	75,6	2,2	0,5	15,4	1,2	
Стоимость рациона		85,20	676,6	21,5	31,2	77,3	6,4
Обед 1-4 класс(льготный+платный)							
Борщ со свежей капустой и картофелем, мясом тушеным , сметаной, зеленью	275	122,0	3,9	6,4	10,0	0,8	
Макаронник с мясом тушеным	200	428,0	19,2	22,1	38,0	3,1	
Напиток из облепихи	200	60,0	0,0	0,0	15,0	1,2	
Я б л о к о	1штг	58,0	0,5	0,5	12,7	1,1	
Хлеб полезный с микронутриентами	25	53,0	1,8	0,3	10,8	0,9	
Батон витаминный с микронутриентами	27	75,6	2,2	0,5	15,4	1,3	
Стоимость рациона		102,24	796,6	27,6	29,8	101,9	8,4
Полдник(льготный+платный)							
Молоко витаминизированное 0,2	1штг	120,0	6,0	6,4	9,4	0,8	
Пирожок печеный слобный с яблоками	75	158,0	3,6	4,0	26,8	2,2	
Стоимость рациона		39,41	278,0	9,6	10,4	36,2	3,0

Инженер-техно

Столярова Е.А.

Калькулятор

Малышева Г.А.

Директор по
производству
Корнева

* - Информация о количестве хлебных единиц в блюде сформирована расчетным методом. Лабораторные исследования не проводились. Показатель может быть использован только для примерной оценки количества хлебных единиц в блюде.

ШКОЛЬНОЕ МЕНЮ

НА 15.01.24

Согласовано
Директор школы №



Наименование блюда	Выход (г)	Калорийность, Ккал	Белки, г	Жиры, г	Углеводы, г	Примерное количество хлебных единиц*
Завтрак 5-11 класс(льготный+платный)						
Масло сливочное	10	66,0	0,1	7,3	0,1	0
Бефстроганов из филе индейки	100	172,0	9,8	12,0	5,9	0,4
Каша гречневая рассыпчатая	180	296,0	10,2	8,8	44,1	3,7
Какао с молоком	200	128,0	3,9	3,1	21,1	1,8
Батон витаминный с микронутриентами	43	120,4	3,4	0,9	24,5	2,0
Стоимость рациона	85,20	782,4	27,4	32,1	95,7	7,9
Обед 5-11 класс(льготный+платный)						
Борщ со свежей капустой и картофелем, мясом тушеным, сметаной, зеленью	275	122,0	3,9	6,4	10,0	0,8
Макаронник с мясом тушеным	200	428,0	19,2	22,1	38,0	3,1
Напиток из облепихи	200	60,0	0,0	0,0	15,0	1,2
Хлеб полезный с микронутриентами	25	53,0	1,8	0,3	10,8	0,9
Батон витаминный с микронутриентами	25	70,0	2,0	0,5	14,3	1,2
Стоимость рациона	102,24	733,0	26,9	29,3	88,1	7,2
Полдник 5-11 класс(льготный+платный)						
Компот из смеси ягод	200	49,0	0,2	0,1	12,0	1,0
Х а ч а п у р и	70	227,0	9,0	10,6	19,5	1,6
Я б л о к о	1шт	58,0	0,5	0,5	12,7	1,0
Стоимость рациона	39,41	334,0	9,7	11,2	44,2	3,6

Инженер-техно

Столярова Е.А.

Калькулятор

Малышева Г.А.

Директор по
производству
Корнева

* - Информация о количестве хлебных единиц в блюде сформирована расчетным методом. Лабораторные исследования не проводились. Показатель может быть использован только для примерной оценки количества хлебных единиц в блюде.