

# ШКОЛЬНОЕ МЕНЮ


НА 12.04.24

Согласовано  
Директор школы №

Наименование блюда	Выход (г)	Калорийность, Ккал	Белки, г	Жиры, г	Углеводы, г	Примерное количество хлебных единиц*
<b>Завтрак 1-4 класс(льготный+платный)</b>						
Масло сливочное	15	99,0	0,1	10,9	0,2	0,01
Бифштекс домашний	90	217,0	8,1	13,4	15,9	1,3
Рожки отварные	150	178,0	5,4	4,9	27,9	2,3
Огурцы свежие ( доп.гарнир)	65	9,0	0,5	0,0	1,5	0,1
Чай с сахаром	200	41,0	0,2	0,1	10,1	0,8
Я б л о к о	1шт	58,0	0,5	0,5	12,7	1,1
Батон витаминный с микронутриентами	28	78,4	2,2	0,6	16,0	1,3
<b>Стоимость рациона</b>	<b>85,20</b>	<b>680,4</b>	<b>17,0</b>	<b>30,4</b>	<b>84,3</b>	<b>7,0</b>
<b>Обед 1-4 класс(льготный+платный)</b>						
Суп молочный с вермишелью	250	153,0	5,8	4,8	21,6	1,8
Филе куриное панированное	100	296,0	24,0	16,7	12,4	1,0
Пюре картофельное	150	108,0	3,1	5,2	12,1	1,0
Помидоры свежие ( доп.гарнир)	30	6,0	0,3	0,1	1,1	0,1
Кисель плодово-ягодный витаминизированный	200	112,0	0,0	0,0	28,0	2,3
Хлеб полезный с микронутриентами	25	53,0	1,8	0,3	10,8	0,9
Батон витаминный с микронутриентами	23	64,4	1,8	0,5	13,2	1,1
<b>Стоимость рациона</b>	<b>102,24</b>	<b>792,4</b>	<b>36,8</b>	<b>27,6</b>	<b>99,2</b>	<b>8,2</b>
<b>Полдник (льготный+платный)</b>						
Йогурт фруктовый питьевой	200	75,0	3,0	2,8	9,5	0,8
Булочка ванильная	50	139,0	3,8	3,7	22,6	1,8
<b>Стоимость рациона</b>	<b>39,41</b>	<b>214,0</b>	<b>6,8</b>	<b>6,5</b>	<b>32,1</b>	<b>2,6</b>


Инженер-техно

Столярова Е.А.




Калькулятор

Малышева Г.А.



Директор по  
производству  
Корнева



\* - Информация о количестве хлебных единиц в блюде сформирована расчетным методом. Лабораторные исследования не проводились. Показатель может быть использован только для примерной оценки количества хлебных единиц в блюде.

# ШКОЛЬНОЕ МЕНЮ

НА 12.04.24

Согласовано  
Директор школы №



Наименование блюда	Выход (г)	Калорийность, Ккал	Белки, г	Жиры, г	Углеводы, г	Примерное количество хлебных единиц*
<b>Завтрак 1-4 класс</b>						
Масло сливочное	15	99,0	0,1	10,9	0,2	0,01
Бифштекс домашний	90	217,0	8,1	13,4	15,9	1,3
Рожки отварные	150	178,0	5,4	4,9	27,9	2,3
Огурцы свежие ( доп.гарнир)	65	9,0	0,5	0,0	1,5	0,1
Чай с сахаром	200	41,0	0,2	0,1	10,1	0,8
Я б л о к о	1 шт	58,0	0,5	0,5	12,7	1,1
Батон витаминный с микронутриентами	28	78,4	2,2	0,6	16,0	1,3
<b>Стоимость рациона</b>	<b>85,20</b>	<b>680,4</b>	<b>17,0</b>	<b>30,4</b>	<b>84,3</b>	<b>7,0</b>
<b>Обед 1-4 класс</b>						
Суп молочный с вермишелью	250	153,0	5,8	4,8	21,6	1,8
Филе куриное панированное	100	296,0	24,0	16,7	12,4	1,0
Пюре картофельное	150	108,0	3,1	5,2	12,1	1,0
Помидоры свежие ( доп.гарнир)	30	6,0	0,3	0,1	1,1	0,1
Кисель плодово-ягодный витаминизированный	200	112,0	0,0	0,0	28,0	2,3
Хлеб полезный с микронутриентами	25	53,0	1,8	0,3	10,8	0,9
Батон витаминный с микронутриентами	23	64,4	1,8	0,5	13,2	1,1
<b>Стоимость рациона</b>	<b>102,24</b>	<b>792,4</b>	<b>36,8</b>	<b>27,6</b>	<b>99,2</b>	<b>8,2</b>

Инженер-техно

Столярова Е.А.

Калькулятор

Мальшева Г.А.

Директор по  
производству  
Корнева

\* - Информация о количестве хлебных единиц в блюде сформирована расчетным методом. Лабораторные исследования не проводились. Показатель может быть использован только для примерной оценки количества хлебных единиц в блюде.

# ШКОЛЬНОЕ МЕНЮ

НА 12.04.24



Наименование блюда	Выход (г)	Калорийность, Ккал	Белки, г	Жиры, г	Углеводы, г	Примерное количество хлебных единиц*
<b>Завтрак 5-11 класс (льготный+платный)</b>						
Масло сливочное	15	99,0	0,1	10,9	0,2	0,01
Тефтели мясные в соусе	100/50	264,0	13,8	16,6	15,0	1,3
Рожки отварные	180	212,0	6,5	5,7	33,5	2,8
Чай с сахаром	200	41,0	0,2	0,1	10,1	0,8
Батон витаминный с микронутриентами	43	120,4	3,4	0,8	24,6	2,0
<b>Стоимость рациона</b>	<b>85,20</b>	<b>736,4</b>	<b>24,0</b>	<b>34,1</b>	<b>83,4</b>	<b>6,9</b>
<b>Обед 5-11 класс (льготный+платный)</b>						
Суп молочный с вермишелью	250	153,0	5,8	4,8	21,6	1,8
Филе куриное панированное	100	296,0	24,0	16,7	12,4	1,0
Пюре картофельное	180	130,0	3,8	6,3	14,5	1,2
Кисель плодово-ягодный витаминизированный	200	112,0	0,0	0,0	28,0	2,3
Хлеб полезный с микронутриентами	25	53,0	1,8	0,3	10,8	0,9
Батон витаминный с микронутриентами	25	70,0	2,0	0,5	14,3	1,2
<b>Стоимость рациона</b>	<b>102,24</b>	<b>814,0</b>	<b>37,4</b>	<b>28,6</b>	<b>101,6</b>	<b>8,4</b>
<b>Полдник 5-11 класс (льготный+платный)</b>						
Пирожок печеный сдобный с курицей и капустой	75	160,0	8,8	5,6	18,6	1,5
Компот из груши	200	58,0	0,2	0,1	14,0	1,2
Я б л о к о	1шт	58,0	0,5	0,5	12,7	1,1
<b>Стоимость рациона</b>	<b>39,41</b>	<b>276,0</b>	<b>9,5</b>	<b>6,2</b>	<b>45,3</b>	<b>3,8</b>

Инженер-техно

Столярова Е.А.

Калькулятор

Малышева Г.А.

Директор по  
производству  
Корнева

\* - Информация о количестве хлебных единиц в блюде сформирована расчетным методом. Лабораторные исследования не проводились. Показатель может быть использован только для примерной оценки количества хлебных единиц в блюде.