

# ШКОЛЬНОЕ МЕНЮ


НА 14.05.24

Согласовано  
Директор школы №

Наименование блюда	Выход (г)	Калорийность, Ккал	Белки, г	Жиры, г	* Углеводы, г	Примерное количество хлебных единиц*
<b>Завтрак 1-4 класс</b>						
Масло сливочное	15	99,0	0,1	10,9	0,2	0,01
Омлет натуральный	160	212,0	14,8	15,4	3,6	0,3
Какао с молоком	200	128,0	3,9	3,1	21,1	1,8
Йогурт "Эгоша" 1/100	1шт	85,0	3,6	2,8	11,3	0,9
Батон витаминный с микронутриентами	28	78,4	2,2	0,6	16,0	1,3
<b>Стоимость рациона</b>	<b>85,20</b>	<b>602,4</b>	<b>24,6</b>	<b>32,8</b>	<b>52,2</b>	<b>4,3</b>
<b>Обед 1-4 класс</b>						
Борщ "Сибирский" с мясом, сметаной, зеленью	10/255	121,0	4,7	6,9	10,1	0,8
Жаркое с индейкой	200	256,0	9,5	16,2	18,2	1,5
Огурцы свежие (доп. гарнир)	60	8,0	0,5	0,0	1,5	0,1
Компот из кураги	200	86,0	1,0	0,0	13,2	1,1
Хлеб полезный с микронутриентами	26	55,1	1,9	0,3	11,2	0,9
Батон витаминный с микронутриентами	25	70,0	2,0	0,5	14,3	1,2
<b>Стоимость рациона</b>	<b>102,24</b>	<b>596,1</b>	<b>19,6</b>	<b>23,9</b>	<b>68,5</b>	<b>5,7</b>


Инженер-техно

Столярова Е.А.




Калькулятор

Мальшева Г.А.



Директор по  
производству  
Корнева



\* - Информация о количестве хлебных единиц в блюде сформирована расчетным методом. Лабораторные исследования не проводились. Показатель может быть использован только для примерной оценки количества хлебных единиц в блюде.

# ШКОЛЬНОЕ МЕНЮ

НА 14.05.24

Согласовано  
Директор школы №



Наименование блюда	Выход (г)	Калорийность, Ккал	Белки, г	Жиры, г	Углеводы, г	Примерное количество хлебных единиц*
<b>Завтрак 1-4 класс (льготный+платный)</b>						
Масло сливочное	15	99,0	0,1	10,9	0,2	0,01
Омлет натуральный	160	212,0	14,8	15,4	3,6	0,3
Какао с молоком	200	128,0	3,9	3,1	21,1	1,8
Йогурт "Эгоша" 1/100	1шт	85,0	3,6	2,8	11,3	0,9
Батон витаминный с микронутриентами	28	78,4	2,2	0,6	16,0	1,3
<b>Стоимость рациона</b>	<b>85,20</b>	<b>602,4</b>	<b>24,6</b>	<b>32,8</b>	<b>52,2</b>	<b>4,3</b>
<b>Обед 1-4 класс (льготный+платный)</b>						
Борщ "Сибирский" с мясом, сметаной, зеленью	10/255	121,0	4,7	6,9	10,1	0,8
Жаркое с индейкой	200	256,0	9,5	16,2	18,2	1,5
Огурцы свежие (доп.гарнир)	60	8,0	0,5	0,0	1,5	0,1
Компот из кураги	200	86,0	1,0	0,0	13,2	1,1
Хлеб полезный с микронутриентами	26	55,1	1,9	0,3	11,2	0,9
Батон витаминный с микронутриентами	25	70,0	2,0	0,5	14,3	1,2
<b>Стоимость рациона</b>	<b>102,24</b>	<b>596,1</b>	<b>19,6</b>	<b>23,9</b>	<b>68,5</b>	<b>5,7</b>
<b>Полдник 1-4 класс (льготный+платный)</b>						
Кисломолочный напиток "Снежок"	200	156,0	5,6	5,0	22,0	1,8
Ватрушка с творогом	85	372,0	21,0	15,3	37,5	3,1
<b>Стоимость рациона</b>	<b>39,41</b>	<b>528,0</b>	<b>26,6</b>	<b>20,3</b>	<b>59,5</b>	<b>4,9</b>

Инженер-техно

Столярова Е.А.

Калькулятор

Малышева Г.А.

Директор по  
производству  
Корнева

\* - Информация о количестве хлебных единиц в блюде сформирована расчетным методом. Лабораторные исследования не проводились. Показатель может быть использован только для примерной оценки количества хлебных единиц в блюде.

# ШКОЛЬНОЕ МЕНЮ

НА 14.05.24

Согласовано  
Директор школы №



Наименование блюда	Выход (г)	Калорийность, Ккал	Белки, г	Жиры, г	Углеводы, г	Примерное количество хлебных единиц
<b>Завтрак 5-11 класс(льготный+платный)</b>						
Омлет натуральный	200	266,0	18,6	19,2	4,6	0,4
Кисель плодово-ягодный витаминизированный	200	112,0	0,0	0,0	28,0	2,3
Сдоба "Аппетитная "с начинкой (повидло)	70	182,0	4,6	4,2	60,2	5,0
Батон витаминный с микронутриентами	36	100,8	2,9	0,7	20,6	1,7
<b>Стоимость рациона</b>	<b>85,20</b>	<b>660,8</b>	<b>26,1</b>	<b>24,1</b>	<b>113,4</b>	<b>9,4</b>
<b>Обед 5-11 класс(льготный+платный)</b>						
Борщ " Сибирский " с мясом, сметаной, зеленью	10/255	121,0	4,7	6,9	10,1	0,8
Жаркое с индейкой	200	256,0	9,5	16,2	18,2	1,5
Компот из кураги	200	86,0	1,0	0,0	13,2	1,1
Хлеб полезный с микронутриентами	25	53,0	1,8	0,3	10,8	0,9
Батон витаминный с микронутриентами	25	70,0	2,0	0,5	14,3	1,2
<b>Стоимость рациона</b>	<b>102,24</b>	<b>586,0</b>	<b>19,0</b>	<b>23,9</b>	<b>66,6</b>	<b>5,5</b>
<b>Полдник 5-11 класс (льготный+платный)</b>						
Напиток из облепихи	200	60,0	0,0	0,0	15,0	1,2
Х а ч а п у р и	75	224,0	9,6	11,3	20,9	1,7
Я б л о к о	1шт	47,0	0,4	0,4	10,3	0,9
<b>Стоимость рациона</b>	<b>39,41</b>	<b>331,0</b>	<b>10,0</b>	<b>11,7</b>	<b>46,2</b>	<b>3,8</b>

Инженер-техно

Столярова Е.А.

Калькулятор

Малышева Г.А.

Директор по  
производству  
Корнева

\* - Информация о количестве хлебных единиц в блюде сформирована расчетным методом. Лабораторные исследования не проводились. Показатель может быть использован только для примерной оценки количества хлебных единиц в блюде.